


Hannsnote

Instruction Manual



Touch function of this product works only with an approved pen

Packing Contents

Hannsnote	1 pc
Hannspen	1 pc
Charging Cable	1 pc
Leather cover	1 pc
OTG Converter Port	1 pc
Instruction Manual	1 pc

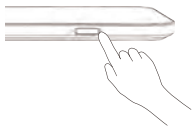
Getting Started

Turn On/Off:

Press the button for 3 seconds

Screen On/Off:

Press the button for 1 second



Unlocking The Screen

To unlock, swipe right with Hannspen
(To unlock, use pen only)



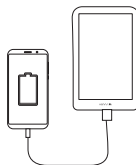
Write & Erase

Hannspen comes with a unique eraser feature. Now write and erase hassle-free with the same pen.



Bilateral Charging

Use the OTG converter port to recharge other devices with your Hannsnote.



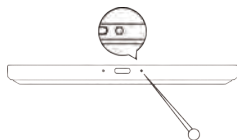
Checking Battery

Charge if the battery is below 50%



Factory Reset

Take a pin and insert into reset hole. After reset, default settings will be restored.



User Instructions

1. Do not use sharp objects to write on Hannsnote, Use only Hannspen provided with this pack.
2. Hannspree will not be responsible for any damage caused by use of unauthorized accessories.
3. To prevent any damage to device, always use the charging cable provided with this pack.
4. Do not submerge the product in water or sprinkle water on the device.
5. Use a clean and smooth cloth to wipe the surface of the device. Do not use material with coarse surface or chemicals for cleaning purpose.
6. Images shown in this manual are for reference purpose only. The actual product may depend on model.

For more on operating instructions please visit the following link:



Important Product Information

Technical Description			
Model number	HB40A0K	Weight	370g
Panel Size	8"	Bluetooth	Bluetooth 4.2
LCD type	IPS	Operating Temperature	0°C to 40°C
Resolution	800RGBx1280Pixel	Storage Temperature	-10°C to 50°C
Battery Capacity	5000mAH	Input	5V ≡ 2A 9V ≡ 2A
Nand Flash	128M	Output	5V ≡ 3.1A 9V ≡ 2A

Limited Warranty

Valid for and only applies to the products purchased through Hannspree authorized sales channel.

"Hannspree warrants the product, to the original consumer purchaser, except for the consumable items such as OTG converter, USB cable and leather folio, to be free from defects in materials and workmanship under normal use and service for a period of one year, from the date of original retail purchase. Hannspree's sole obligation and entire liability under this warranty shall be, at Hannspree's option, either repair or replacement of the defective product or parts thereof of which Hannspree is notified during warranty period; provided, however, that you are responsible for (i) the cost of transportation of the product the designated service location and (ii) any loss or damage to the product resulting from such transportation.

Hannspree shall have no responsibility to repair or replace the product if the failure of product has resulted from accident, abuse, misuse, negligence, or unauthorized modification or repair or storage conditions not recommended by Hannspree."

Precautions

1. Store the product in a location well out of reach of children.
Failure to observe this may result in children accidentally swallowing components or parts detached from the product.
2. Do not store the pen so that the pen tip is continually depressed.
3. Risk of explosion if battery is replaced by an incorrect type.
Please recycle batteries in accordance with local laws and regulations.

Disposal of the built-in lithium-ion Battery

Please dispose batteries in accordance with the local government directives.

Isi Kemasan

HannsNote	1 pc
Hannspen	1 pc
Kabel Pengisian Daya	1 pc
Sampul kulit	1 pc
Port Konverter OTG	1 pc
Petunjuk Penggunaan	1 pc

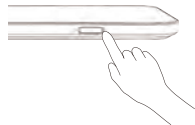
Pengantar

Nyalakan/Matikan:

Tekan tombol selama 3 detik

Layar Menyala/Mati:

Tekan tombol selama 1 detik



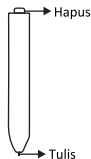
Membuka Kunci Layar

Untuk membuka kunci, usap ke kanan dengan Hannspen (Untuk membuka kunci gunakan pena saja)



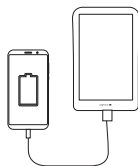
Tulis & Hapus

Hannspen hadir dengan fitur penghapus yang unik. Kini, menulis dan menghapus bebas repot dengan menggunakan pena yang sama.



Pengisian Daya Bilateral

Gunakan port konverter OTG untuk mengisi ulang daya perangkat lain dengan Hannsnote Anda.



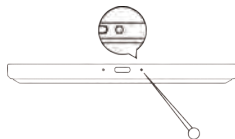
Memeriksa Baterai

Isi daya jika daya baterai di bawah 50%



Reset Pabrik

Masukkan pin ke dalam lubang reset. Setelah reset, pengaturan standar akan dipulihkan.



Petunjuk Pengguna

1. Jangan gunakan benda tajam untuk menulis di Hannsnote, gunakan hanya Hannspen yang disediakan bersama paket ini.
2. Hannspree tidak akan bertanggung jawab atas kerusakan apa pun yang disebabkan oleh penggunaan aksesori yang tidak disetujui.
3. Untuk mencegah kerusakan apa pun pada perangkat, gunakan selalu kabel pengisian daya yang disediakan bersama paket ini.
4. Jangan rendam produk ini di dalam air dan jangan percikkan air pada perangkat.
5. Gunakan kain bersih dan halus untuk mengelap permukaan perangkat. Jangan gunakan bahan dengan permukaan yang kasar atau bahan kimia untuk membersihkannya.
6. Gambar-gambar yang diperlihatkan di dalam petunjuk ini digunakan sebagai referensi.

Untuk mengetahui petunjuk pengoperasian selengkapannya, silakan kunjungi tautan berikut ini:



Informasi Produk Penting

Deskripsi Teknis			
Nomor model	HB40A0K	Berat	370g
Ukuran Panel	8"	Bluetooth	Bluetooth 4.2
Jenis LCD	IPS	Suhu Pengoperasian	0°C sampai 40°C
Resolusi	800RGBx1280Pixel	Suhu Penyimpanan	-10°C sampai 50°C
Kapasitas Baterai	5000mAH	Input	5V ≡ 2A 9V ≡ 2A
Nand Flash	128M	Output	5V ≡ 3.1A 9V ≡ 2A

Garansi Terbatas

Sah untuk dan hanya berlaku pada produk yang dibeli melalui saluran penjualan resmi Hannspree.

"Hannspree memberikan garansi produk kepada pembeli asli, kecuali untuk barang habis-pakai, seperti konverter OTG, kabel USB, dan folio kulit, bahwa produk bebas dari cacat bahan dan pengerjaan di dalam penggunaan normal dan servis selama satu tahun, sejak tanggal pembelian eceran asli. Satu-satunya kewajiban Hannspree dan seluruh liabilitas di dalam garansi ini adalah, dengan pilihan Hannspree, perbaikan atau penggantian produk atau bagiannya yang cacat yang telah diberitahukan kepada Hannspree selama jangka waktu garansi; namun, dengan syarat, bahwa Anda bertanggung jawab atas (i) biaya transportasi produk ke lokasi servis yang telah ditentukan dan (ii) kerugian atau kerusakan apa pun pada produk yang timbul akibat transportasi tersebut.

Hannspree tidak akan memikul tanggung jawab untuk memperbaiki atau mengganti produk jika kegagalan produk adalah akibat dari kecelakaan, penyalahgunaan, kelalaian, atau perbaikan atau modifikasi tanpa izin, atau kondisi penyimpanan yang tidak disarankan oleh Hannspree."

Tindakan Pencegahan

1. Simpan produk di lokasi yang jauh dari jangkauan anak-anak.
Kegagalan melakukan hal ini mungkin menyebabkan anak-anak secara tidak sengaja menelan komponen atau bagian yang terlepas dari produk.
2. Jangan simpan pena dalam posisi di mana mata pena tertekan terus-menerus.
3. Bahaya ledakan jika baterai diganti dengan jenis yang tidak tepat.
Harap daur ulang baterai sesuai dengan hukum dan peraturan setempat.

Pembuangan Baterai litium ion terpasang

Harap buang baterai sesuai dengan arahan pemerintah setempat.

สิ่งที่บรรจุอยู่ในบรรจุภัณฑ์

HannsNote	1 pc
Hannspen	1 pc
สายชาร์จ	1 pc
ฝาครอบหนัง	1 pc
พอร์ตตัวแปลง OTG	1 pc
คู่มือแนะนำการใช้งาน	1 pc

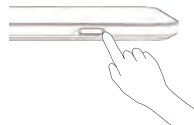
การเริ่มต้นใช้งาน

เปิด/ปิดเครื่อง:

กดปุ่มนาน 3 วินาที

เปิด/ปิดหน้าจอ:

กดปุ่มนาน 1 วินาที



การปลดล็อกหน้าจอ

ในการปลดล็อก ให้ขีดไปทางขวาด้วย Hannspen (ให้ใช้ปากกาเพื่อปลดล็อกเท่านั้น)



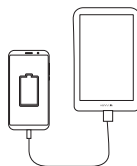
การเขียนและลบ

Hannspen มาพร้อมกับคุณสมบัติยางลบที่ไม่เหมือนใคร โดยในขณะนี้สามารถเขียนและลบได้อย่างง่ายดายด้วยปากกาตามเดียวกัน
ลบ เขียน



การชาร์จแบบสองทาง

ใช้พอร์ตตัวแปลง OTG เพื่อชาร์จอุปกรณ์อื่นๆ ด้วย Hannsnote ของคุณ



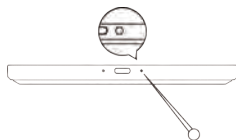
การตรวจสอบแบตเตอรี่

ควรชาร์จแบตเตอรี่หากเหลือต่ำกว่า 50%



การรีเซ็ตเป็นค่าจากโรงงาน

ใช้เข็มหมุดเสียบเข้าไปในรูรีเซ็ต หลังจากรีเซ็ตแล้ว การตั้งค่าเริ่มต้นจะถูกคืนค่า



คำแนะนำสำหรับผู้ใช้

1. ห้ามใช้วัตถุมีคมในการเขียนบน Hannsnote ให้ใช้เฉพาะ Hannspen ที่มาพร้อมกับชุดนี้เท่านั้น
2. Hannspree จะไม่รับผิดชอบต่อความเสียหายใดๆ ที่เกิดจากการใช้อุปกรณ์เสริมที่ไม่ได้รับอนุญาต
3. เพื่อป้องกันความเสียหายใดๆ ต่ออุปกรณ์ ให้ใช้สายชาร์จที่มาพร้อมกับชุดนี้เสมอ
4. ห้ามจุ่มผลิตภัณฑ์ลงในน้ำหรือพรมน้ำบนอุปกรณ์
5. ใช้ผ้าสะอาดและนุ่มเพื่อเช็ดพื้นผิวของอุปกรณ์ ห้ามใช้วัสดุที่มีพื้นผิวหยาบหรือสารเคมีในการทำทำความสะอาด
6. ภาพที่แสดงในคู่มือนี้ใช้เพื่อเป็นข้อมูลอ้างอิงเท่านั้น

สำหรับคำแนะนำเพิ่มเติมเกี่ยวกับการใช้งาน โปรดไปที่ลิงก์ต่อไปนี้:



ข้อมูลผลิตภัณฑ์ที่สำคัญ

รายละเอียดทางเทคนิค			
หมายเลขรุ่น	HB40A0K	น้ำหนัก	370 กรัม
ขนาดแผง	8 นิ้ว	บลูทูธ	บลูทูธ 4.2
ประเภทจอ LCD	IPS	อุณหภูมิการทำงาน	0°C ถึง 40°C
ความละเอียด	800RGBx1280พิกเซล	อุณหภูมิการเก็บรักษา	-10°C ถึง 50°C
ความจุของแบตเตอรี่	5000mAH	Input	5V ≡ 2A 9V ≡ 2A
หน่วยความจำ Nand Flash	128M	Output	5V ≡ 3.1A 9V ≡ 2A

การรับประกันแบบจำกัด

มีผลและใช้ได้กับผลิตภัณฑ์ที่ซื้อผ่านช่องทางการขายที่ได้รับอนุญาตจาก Hannspree เท่านั้น "Hannspree ให้การรับประกันผลิตภัณฑ์แก่ผู้ซื้อที่เป็นผู้บริโภครายแรก ยกเว้นผลิตภัณฑ์ที่เป็นวัสดุสิ้นเปลือง เช่น ตัวแปลง OTG, สาย USB และกระเป๋าหนัง ว่าผลิตภัณฑ์จะปราศจากข้อบกพร่องในแง่ของวัสดุและฝีมือการผลิตภายใต้การใช้งานตามปกติและการบริการเป็นระยะเวลาหนึ่งถึงปีนับจากวันแรกที่มีการซื้อผลิตภัณฑ์ ภาวะผูกพันและความรับผิดชอบทั้งหมดของ Hannspree ภายใต้การรับประกันนี้จะเป็นไปตามที่ Hannspree กำหนด โดยอาจเป็นการซ่อมแซมหรือเปลี่ยนผลิตภัณฑ์หรือชิ้นส่วนที่บกพร่องซึ่ง Hannspree ต้องได้รับแจ้งภายในช่วงระยะเวลาการรับประกัน ทั้งนี้โดยมีข้อแม้ว่า คุณต้องรับผิดชอบต่อ (i) ค่าใช้จ่ายในการขนส่งผลิตภัณฑ์ไปยังสถานที่ให้บริการที่กำหนดและ (ii) ความสูญเสียหรือความเสียหายใดๆ ต่อผลิตภัณฑ์ที่เกิดจากการขนส่งดังกล่าว

Hannspree จะไม่รับผิดชอบต่อการซ่อมแซมหรือเปลี่ยนผลิตภัณฑ์หากความบกพร่องของผลิตภัณฑ์เกิดจากอุบัติเหตุ การใช้งานในทางที่ผิด การใช้งานอย่างไม่ถูกต้อง การประมาท หรือการดัดแปลงที่ไม่ได้รับอนุญาตหรือสภาพการซ่อมแซมหรือเก็บรักษาที่ Hannspree ไม่ได้แนะนำ"

ข้อควรระวัง

1. เก็บรักษาผลิตภัณฑ์ไว้ในที่ที่ห่างไกลจากมือเด็ก การไม่ปฏิบัติตามข้อควรระวังนี้อาจส่งผลให้เด็กกลืนส่วนประกอบหรือชิ้นส่วนที่หลุดออกจากผลิตภัณฑ์โดยไม่ได้ตั้งใจ
2. อย่าเก็บปากกาในลักษณะที่ปลายปากกาถูกกดทับอย่างต่อเนื่อง
3. มีความเสี่ยงจากการระเบิดหากเปลี่ยนแบตเตอรี่เป็นชนิดที่ไม่ถูกต้อง โปรดรีไซเคิลแบตเตอรี่โดยปฏิบัติตามกฎหมายและข้อบังคับในท้องถิ่น

การกำจัดแบตเตอรี่ลิเธียมไอออนในตัว

โปรดกำจัดแบตเตอรี่โดยปฏิบัติตามข้อบังคับของรัฐบาลท้องถิ่น

Chi tiết đóng gói

Sổ tay điện tử Hannsnote	1 pc
Bút Hannspen	1 pc
Đầu sạc	1 pc
Bao da	1 pc
Đầu chuyển đổi OTG	1 pc
Sách hướng dẫn	1 pc

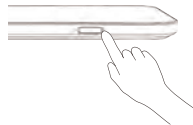
Bắt đầu

Bật/ tắt

Ấn 3 giây

Tắt/ mở màn hình

Ấn 1 giây



Mở khóa màn hình

Để mở khóa màn hình, trượt qua phải với bút Hannspen (để mở, chỉ dùng được bằng bút)



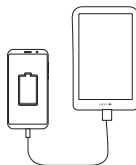
Viết và xóa

Bút Hannspen với thiết kế cực tẩy độc đáo trên đầu bút. Việc viết và tẩy thoải mái và nhanh gọn
Xóa, viết



Sạc song phương

Dùng đầu đổi OTG để sạc thiết bị khác với sổ tay Hannsnote



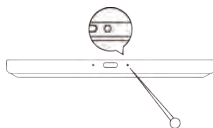
Kiểm tra pin

Sạc pin nếu pin dưới 50%



Cài đặt lại

Lấy kim băng và ấn vào nút cài đặt lại. Sau khi cài đặt lại, thiết lập mặc định sẽ được khôi phục



Hướng dẫn sử dụng

1. Không dùng vật nhọn để viết lên Hannsnote, chỉ dùng bút Hannspen đã bao gồm trong sản phẩm
2. Hannspree sẽ không chịu trách nhiệm cho sự hư hại được gây ra bởi những phụ kiện trái phép
3. Để tránh sự gây hại cho thiết bị, kiến nghị sử dụng đầu sạc đã được cung cấp
4. Không bỏ sản phẩm vào nước hoặc làm ướt sản phẩm
5. Sử dụng khăn sạch để lau bề mặt sản phẩm. Không sử dụng vật thô hoặc chất hóa học làm sạch bề mặt
6. Những hình ảnh trong sách hướng dẫn chỉ mang tính chất tham khảo

Để biết thêm thông tin hướng dẫn hoạt động vui lòng truy cập đường link sau



Thông tin sản phẩm quan trọng

Mô tả kỹ thuật			
Mã số sản phẩm	HB40A0K	Trọng lượng	370g
Kích thước màn hình	8"	Bluetooth	Bluetooth 4.2
Loại LCD	IPS	Nhiệt độ vận hành	0°C to 40°C
Độ phân giải	800RGBx1280Pixel	Nhiệt độ lưu trữ	-10°C to 50°C
Dung lượng pin	5000mAH	Input	5V ≡ 2A 9V ≡ 2A
Bộ nhớ trong	128M	Output	5V ≡ 3.1A 9V ≡ 2A

Giới hạn bảo hành

Áp dụng cho những sản phẩm được mua qua kênh bán của Hannspree. Hannspree bảo hành sản phẩm dành cho những nhà mua hàng gốc, trừ những phụ kiện đi kèm như đầu chuyển đổi OTG, dây USB và bao da, sẽ không được bảo hành bởi việc sử dụng hao mòn và dịch vụ được bảo hành 1 năm kể từ ngày mua. Trách nhiệm toàn bộ và duy nhất của Hannspree là Hannspree được lựa chọn đổi mới hoặc sửa chữa linh kiện, sẽ được Hannspree thông báo trong suốt thời gian bảo hành. Tuy nhiên, bạn có trách nhiệm (i) cho chi phí vận chuyển của sản phẩm đến địa chỉ bảo hành và (ii) sự mất mát, hư hỏng sản phẩm từ vận chuyển. Hannspree sẽ không có trách nhiệm sửa hoặc thay thế sản phẩm nếu lỗi sản phẩm từ sự sơ suất, tại nạn, hoặc dùng trái mục đích cấp phép hoặc điều kiện bảo quản không đúng như Hannspree gợi ý

Lưu ý

1. Bảo quản sản phẩm xa tầm tay trẻ em để tránh trường hợp trẻ em nuốt phải
2. Không để bút luôn bị đè nén liên tục
3. Rủi ro cháy nổ nếu như thay thế pin không cùng loại. Vui lòng tái chế pin theo pháp luật địa phương

Bỏ phế thải pin lithium

Vui lòng bỏ pin theo quy định của địa phương

محتويات العبوة

1 pc
1 pc
1 pc
1 pc
1 pc
1 pc

HannsNote

Hannспен

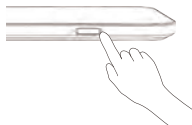
كابل الشحن

غطاء جلد

منفذ محول OTG

دليل التعليمات

بدء الاستخدام



التشغيل/إيقاف التشغيل:

اضغط على الزر لمدة 3 ثوانٍ

تشغيل/إيقاف الشاشة:

اضغط على الزر لمدة ثانية واحدة

إلغاء قفل الشاشة



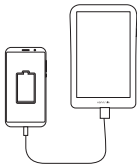
لإلغاء القفل، اسحب لليمين باستخدام Hannспен

(لإلغاء القفل، استخدم القلم فقط)



الكتابة والمسح

يأتي Hannspen بميزة مسح فريدة. الأناكيب والمسح بدون متاعب بالقلم نفسه. المسح والكتابة



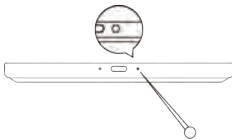
الشحن الثنائي

استخدم منفذ محول OTG لإعادة شحن الأجهزة الأخرى باستخدام Hannsnote الخاص بك.



فحص البطارية

اشحن البطارية إذا كانت أقل من 50%



إعادة ضبط المصنع

أمسك دبوساً وأدخله في فتحة إعادة الضبط. بعد إعادة الضبط، ستتم استعادة الإعدادات الافتراضية.

تعليمات المستخدم

1. لا تستخدم أشياء حادة للكتابة على Hannsnote، استخدم Hannspen فقط المتوفر مع هذه العبوة.
2. لن تكون Hannspree مسؤولة عن أي ضرر ناتج عن استخدام الملحقات غير المصرح بها.
3. لمنع أي تلف بالجهاز، استخدم دائماً كابل الشحن المرفق بهذه العبوة.
4. لا تغمر المنتج في الماء أو ترش الماء على الجهاز.
5. استخدم قطعة قماش نظيفة وناعمة لمسح سطح الجهاز. لا تستخدم مواد ذات سطح خشن أو مواد كيميائية لإجراء التنظيف.
6. الصور المعروضة في هذا الدليل هي لأغراض مرجعية.



لمزيد من المعلومات حول تعليمات التشغيل، يُرجى زيارة الرابط التالي:

معلومات مهمة عن المنتج

الوصف الفني			
رقم الطراز	HB40A0K	الوزن	370 جم
حجم اللوحة	8 بوصات	البلوتوث	Bluetooth 4.2
نوع LCD	IPS	درجة حرارة شحن البطارية	0 درجة مئوية إلى 40 درجة مئوية
الدقة	800RGBX1280 بكسل	درجة حرارة تخزين البطارية	10- درجات مئوية إلى 50 درجة مئوية
سعة البطارية	5000 ملي أمبير/ساعة	Input	2A ≡ 5V 2A ≡ 9V
ذاكرة ومبضية Nand	128 ميغا	Output	3.1A ≡ 5V 2V ≡ 9A

ضمان محدود

يسري على المنتجات المشتراة من خلال قناة المبيعات المعتمدة من Hannspree

وينطبق عليها فقط.

"تضمن Hannspree المنتج المقدم إلى المشتري الاستهلاكي الأصلي، باستثناء العناصر

الاستهلاكية مثل محول OTG وكابل USB

والغطاء الجلد، ضد العيوب في المواد والتصنيع في ظل الاستخدام والخدمة العاديين لمدة عام

واحد من تاريخ شراء التجزئة الأصلي.

يجب أن يتمثل التزام Hannspree الوحيد ومسؤوليتها الكاملة بموجب هذا الضمان، حسب

اختيار Hannspree، إما إصلاح أو

استبدال المنتج المعيب أو أجزاء منه التي تم إبلاغ Hannspree عنها خلال فترة الضمان؛

شريطة أن تكون مسؤولاً عن (1) تكلفة نقل

المنتج في موقع الخدمة المحدد و (2) أي خسارة أو ضرر للمنتج ناتج عن هذا النقل.

لا تتحمل شركة Hannspree أي مسؤولية لإصلاح المنتج أو استبداله إذا كان عطل المنتج

ناتجاً عن حادث أو إساءة استعمال أو سوء

استخدام أو إهمال أو تعديل أو إصلاح غير مصرح به أو ظروف تخزين لا توصي بها

".Hannspree

الاحتياطات

1. قم بتخزين المنتج في مكان بعيد عن متناول الأطفال. قد يؤدي عدم مراعاة ذلك إلى ابتلاع الأطفال لمكونات أو أجزاء منفصلة عن المنتج عن طريق الخطأ.
2. لا تخزن القلم بحيث يتم يكون طرف القلم مضغوطاً باستمرار.
3. هناك خطر حدوث انفجار إذا تم استبدال البطارية بنوع غير صحيح. يُرجى إعادة تدوير البطاريات وفقاً للقوانين واللوائح المحلية.

التخلص من بطارية ليثيوم أيون المدمجة

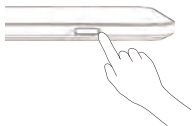
يُرجى التخلص من البطاريات وفقاً لتوجيهات الحكومة المحلية.

產品內容

Hannsnote	1 pc
Hannspen	1 pc
USB充電線	1 pc
皮革保護套	1 pc
OTG轉接頭	1 pc
使用手冊	1 pc

開始使用

Hannsnote開關機：
請長按右側按鈕(約3秒)



螢幕開關：
請按右側按鈕開啟或關閉螢幕

螢幕解鎖

請使用Hannspen向右滑動解鎖
(解鎖時，僅能使用Hannspen)



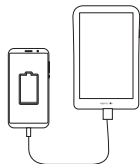
書寫與清除

Hannspen不只擁有筆記功能，更自帶橡皮擦。您可以輕鬆無憂的使用Hannspen書寫與清除內容。



雙向充電

使用OTG轉接頭，即可利用HannsNote作為行動電源，隨時為其他電子產品充電。



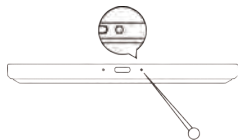
充電建議

當電量少於50%時，建議請充電使用。



原廠設定

請使用別針插入重設孔即能還原至原廠設定。在重置後，即能返回Hannsnote的初始功能。



使用須知

1. 敬請使用Hannnote所搭配的Hannspen進行書寫，任一尖銳物品書寫於Hannnote螢幕，容易造成產品損壞。
2. 如您的產品乃因其他未官方授權之配件所造成損壞，漢斯寶麗將不負任何保固責任。
3. 為避免造成產品損壞，請使用產品所附的充電線充電為佳。
4. 本產品不防水，潑水或泡水將造成產品損壞。
5. 請使用平滑、乾淨的清潔布輕拭螢幕，切記勿使用任何粗糙材質或化學物品清潔。
6. 使用手冊所示圖片僅供為示意參考，實務產品請參考實機。

有關更多操作需知，請掃描QR code進行閱覽：



產品資訊

規格說明			
產品型號	HB40A0K	重量	370g
顯示器尺寸	8"	藍牙模組	Bluetooth 4.2
LCD 類型	IPS	作業環境溫度	攝氏0 度至40度
螢幕解析度	800x1280 Pixel	儲存溫度	攝氏-10 度至50度
電池容量	5000mAH	Input	5V ≡ 2A 9V ≡ 2A
記憶體	128M	Output	5V ≡ 3.1A 9V ≡ 2A

保固須知

此保固僅適用於透過瀚斯寶麗及其經銷系統所銷售之產品

說明如下：

- 1.本產品除OTG轉接、USB線材及皮革保護套等耗材外，在正常使用之情況下，如有材料或工藝上的缺陷，皆提供一年保固服務。
- 2.保固期限從零售購買日起開始計算，並僅適用於本產品的原始所有者 (使用者)，不得擴展至本產品的任何後續購買者或所有者。
- 3.保固期間如有產品異常進行送修，將由瀚斯寶麗決定修復相關零件或整機更換。然而，需請用戶自行負擔：(i) 產品送達指定維修點之運費；(ii) 其運輸過程所造成的產品損失或損壞。
- 4.如為意外、濫用、誤用、個人使用疏忽或使用未經官方授權之維修、儲存等行為而致使產品故障，則瀚斯寶麗則不負擔任何維修或更換產品之責任。

其他注意事項

1. 本產品請放置於孩童無法接觸的地方，以避免孩童不慎吞食產品零件。
2. 請勿將本產品與筆放置一起，以避免筆尖持續壓迫到螢幕，而致使損壞。
3. 更換電池時請特別留意電池種類，以避免因型號不符而造成產品爆炸，並請依各國法令回收電池。

內建鋰電池處理方式

請依照當地政府指示，回收處理電池。

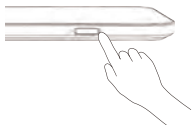
产品内容

Hannsnote	1 pc
Hannspen	1 pc
USB充电线	1 pc
皮革保护套	1 pc
OTG转接头	1 pc
使用手册	1 pc

开始使用

Hannsnote开机机：
请长按右侧按钮(约3秒)

屏幕开关：
请按右侧按钮开启或关闭屏幕



屏幕解锁

请使用Hannspen向右滑动解锁
(解锁时，仅能使用Hannspen)



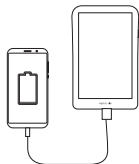
书写与清除

Hannspen不只拥有笔记功能，更自带擦子。
您可以轻松无忧的使用Hannspen书写与清除内容。



双向充电

使用OTG转接头，即可利用HannsNote作为充电宝，随时为其他电子产品充电。



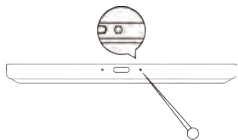
充电建议

当电量少于50%时，建议请充电使用。



原厂设定

请使用别针插入重设孔即能还原至原厂设定。
在重置后，即能返回Hannsnote的初始功能。



使用须知

1. 敬请使用Hannnote所搭配的Hannspen进行书写，任一尖锐物品书写于Hannnote屏幕，容易造成产品损坏。
2. 如您的产品乃因其他非官方授权之配件所造成损坏，汉斯宝丽将不负任何保修责任。
3. 为避免造成产品损坏，请使用产品所附的充电线充电为佳。
4. 本产品不防水，泼水或泡水将造成产品损坏。
5. 请使用平滑、干净的清洁布轻拭屏幕，切记勿使用任何粗糙材质或化学物品清洁。
6. 使用手册所示图片仅供为示意参考，实务产品请参考实机。

有关更多操作需知，请扫描二维码进行阅览：



产品信息

规格说明			
产品型号	HB40A0K	重量	370g
显示器尺寸	8吋	蓝牙模块	蓝牙4.2
LCD 类型	IPS	作业环境温度	摄氏0 度至40度
屏幕分辨率	800x1280 Pixel	储存温度	摄氏-10 度至50度
电池容量	5000mAH	Input	5V  2A 9V  2A
内存	128M	Output	5V  3.1A 9V  2A

保固须知

此保固仅适用于透过瀚斯宝丽及其经销系统所销售之产品

说明如下：


- 1.本产品除OTG转接、USB线材及皮革保护套等耗材外，在正常使用之情况下，如有材料或工艺上的缺陷，皆提供一年保固服务。
- 2.保固期限从零售购买日起开始计算，并仅适用于本产品的原始所有者(使用者)，不得扩展至本产品的任何后续购买者或所有者。
- 3.保固期间如有产品异常进行送修，将由瀚斯宝丽决定修复相关零件或整机更换。然而，需请用户自行承担：(i) 产品送达指定维修点之运费；(ii) 其运输过程所造成的产品损失或损坏。
- 4.如为意外、滥用、误用、个人使用疏忽或使用未经官方授权之维修、储存等行为而致使产品故障，则瀚斯宝丽则不承担任何维修或更换产品之责任。

其他注意事项

1. 本产品请放置于孩童无法接触的地方，以避免孩童不慎吞食产品零件。
2. 请勿将本产品与笔放置一起，以避免笔尖持续压迫到屏幕，而致使损坏。
3. 更换电池时请特别留意电池种类，以避免因型号不符而造成产品爆炸，并请依各国法令回收电池。

内建锂电池处理方式

请依照当地政府指示，回收处理电池



hannswear.com



hanns note